

C'est à toi! Level Three

Unité 10

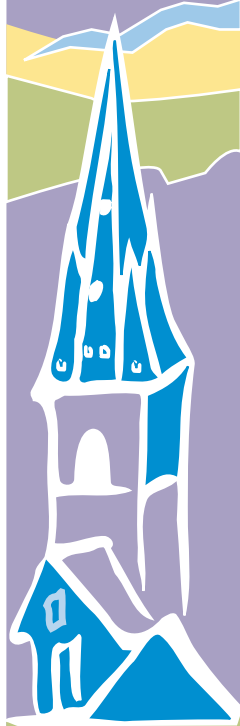


Nom _____ Date _____


1 Allô, urgence?


<http://clients.newel.net/particulier/macmi/frames/sommairebasdepage.htm>

1. Cliquez sur "SAMU" et "Appeler les Secours." Quel numéro vous permet de joindre (*get in touch with*) les pompiers? _____
2. Quel numéro devez-vous composer (*dial*) pour joindre la police? _____
3. Quel numéro devez-vous composer pour joindre le SAMU pour une urgence médicale? _____
4. À quelles heures peut-on appeler le SAMU? _____
5. Quand vous appelez le SAMU, qu'est-ce que vous devez donner à un Permanencier Auxiliaire de Régulation Médicale?
 - A. _____
 - B. _____
 - C. _____
 - D. _____
6. Retournez à la page principale. Cliquez sur "Plan du Site." "Le trépied Vital" et "L'état de Conscience." Qu'est-ce qu'il faut dire à la victime d'un accident pour déterminer son état de conscience?
 - A. _____
 - B. _____
7. Cliquez sur "La Ventilation." Imaginez que la victime ne vous parle pas. Qu'est-ce qu'il faut faire pour déterminer si la victime respire (*breathes*)?
 - A. _____
 - B. _____
 - C. _____



©EMC





C'est à toi! Level Three

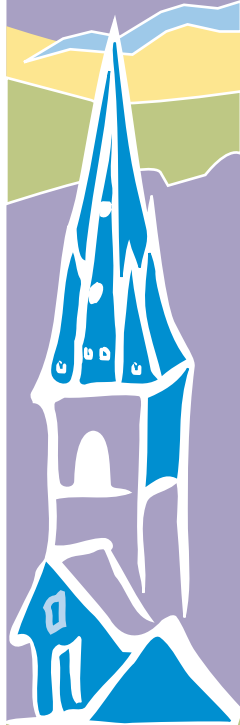
Unité 10



Nom _____ Date _____

8. Retournez au "Plan du Site." La Méthode de Heimlich est pour la

9. Cliquez sur "Historique de la Médecine d'Urgence." Que signifie "SAMU"?



©EMC

